

# Städtips inför flyttningen



Det finns många praktiska bestyr att ta hand om vid en flyttning. Ett av dem är städningen av den lägenhet man lämnar. Här några tips:

- > Alla utrustningsdetaljer som hör till lägenheten, t ex dörrar, hatthyllor och gardinbeslag skall lämnas kvar i lägenheten.
- > Lägenheten skall vara väl rengjord och städad. Glöm inte balkong och förrådsutrymmen.
- > Dekaler och kontaktpapper skall tas bort.
- > Heltäckande mattor utöver lägenhetens standard skall tas bort.

## Besiktning

För att konstatera lägenhetens skick och att ovanstående åtgärder vidtagits, görs normalt en besiktning när lägenheten är tom.

Om inte annan överenskommelse träffats med värden skall åtgärderna därför ha vidtagits före besiktningen. Skulle du inte fullgöra skyldigheterna före avflyttningen, tvingas värden debitera dig kostnaderna för att ställa lägenheten i ordning.


## Checklistor

I denna folder finns checklistor för städning. Bilderna visar sådant man lätt glömmer, men som du måste städa/göra rent. Checklistorna innebär inte att du kan låta bli detaljer som eventuellt inte finns uppräknade.

## Nycklar

Kom ihåg att alla nycklar som hör till lägenheten skall återlämnas till värden senast klockan tolv avflyttningsdagen.

## RUM



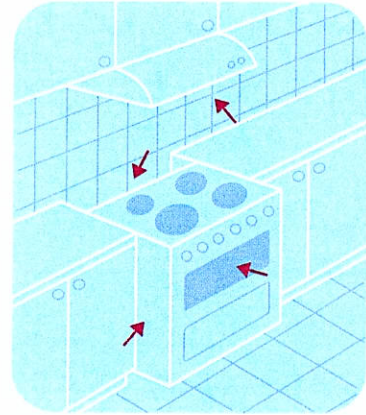
- > Heltäckningsmattor får inte finnas kvar på parkettgolv. Ta bort all mattejp.
- > Elementen skall rengöras.
- > Målade ytor samt fönsterkarmar och golvlister skall vara rena.
- > Fönster tas isär och tvättas på alla sidor, även snickerier.
- > I rum med garderober, glöm inte hyllor och garderobsbackar.
- > Dörrar rengörs, glöm inte överkanten.

### CHECKLISTA

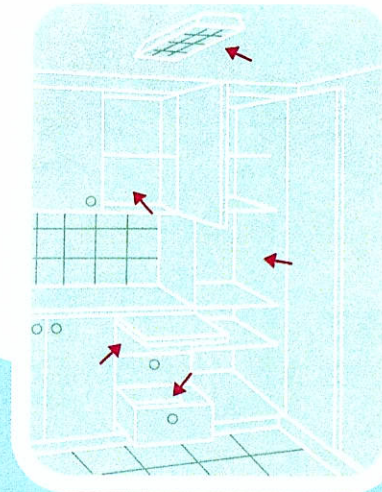
- |   |   |
|---|---|
| <input type="checkbox"/> Fönsterkarmar        | <input type="checkbox"/> Garderober utvändigt |
| <input type="checkbox"/> Fönsterglas          | <input type="checkbox"/> Dörrkarmar           |
| <input type="checkbox"/> Fönsterbänkar        | <input type="checkbox"/> Dörrar               |
| <input type="checkbox"/> Element              | <input type="checkbox"/> Golvlister           |
| <input type="checkbox"/> Eluttag              | <input type="checkbox"/> Golv                 |
| <input type="checkbox"/> Garderober invändigt | <input type="checkbox"/> Trösklar             |

## KÖK

- > Dra ut spisen och rengör sidor och bakstycke samt vägg, skåpsidor och golv.
- > Rengör kokplattornas kanter.



- > Glöm inte ugnen och värmeskåpet invändigt, samt plåtar. Specialrengöringsmedel finns.



- > Tvätta rent köksskåpens in- och utsidor. Glöm inte dörrarnas överkanter.
- > Köksfläkt eller -ventil skall vara ren invändigt och utvändigt.
- > Rengör skärbrädans under- och översida.
- > Montera ner och diska lampkupan.
- > Kyl, frys och sval inklusive överskåp rengörs, frostas av och luftas.

#### CHECKLISTA

- |   |  |
|---|--|
| <input type="checkbox"/> Väggar         | <input type="checkbox"/> Skåp utvändigt    |
| <input type="checkbox"/> Fönsterkarmar  | <input type="checkbox"/> Skåpluckor        |
| <input type="checkbox"/> Fönsterglas    | <input type="checkbox"/> Lådor             |
| <input type="checkbox"/> Fönsterbänkar  | <input type="checkbox"/> Kryddhylla        |
| <input type="checkbox"/> Element        | <input type="checkbox"/> Kylskåp invändigt |
| <input type="checkbox"/> Ventil         | <input type="checkbox"/> Kylskåp utvändigt |
| <input type="checkbox"/> Armatur        | <input type="checkbox"/> Dörrkarmar        |
| <input type="checkbox"/> Eluttag        | <input type="checkbox"/> Dörrar            |
| <input type="checkbox"/> Spisfläkt      | <input type="checkbox"/> Diskbänk          |
| <input type="checkbox"/> Spis invändigt | <input type="checkbox"/> Golvlistor        |
| <input type="checkbox"/> Spis utvändigt | <input type="checkbox"/> Golv              |
| <input type="checkbox"/> Skåp invändigt | <input type="checkbox"/> Tak               |

! Använd miljömärkta rengöringsmedel och tänk på att det inte blir renare för att man överdoserar.

## GROVKÖK

- > Torkskåpet rengörs in- och utvändigt.
- > Tvättkorgarna skall vara rena.
- > Städa skåp in- och utvändigt, glöm inte överkanterna på dörrarna.
- > Golvbrunnen rensas.

#### CHECKLISTA

- |   |   |
|---|---|
| <input type="checkbox"/> Väggar         | <input type="checkbox"/> Torkskåp invändigt |
| <input type="checkbox"/> Fönsterkarmar  | <input type="checkbox"/> Torkskåp utvändigt |
| <input type="checkbox"/> Fönsterglas    | <input type="checkbox"/> Tvättkorgar        |
| <input type="checkbox"/> Fönsterbänkar  | <input type="checkbox"/> Dörrar             |
| <input type="checkbox"/> Element        | <input type="checkbox"/> Dörrkarmar         |
| <input type="checkbox"/> Ventil         | <input type="checkbox"/> Tvättbänk          |
| <input type="checkbox"/> Armatur        | <input type="checkbox"/> Golvbrunn          |
| <input type="checkbox"/> Skåp invändigt | <input type="checkbox"/> Golv               |
| <input type="checkbox"/> Skåp utvändigt | <input type="checkbox"/> Tak                |
| <input type="checkbox"/> Skåpluckor     |   |

## BADRUM & WC

- > Rensa golvbrunnen.
- > Glöm inte wc-stolens utsidor och krök.
- > Rengör tvättställets undersida.

#### CHECKLISTA

- |                                      |   |
|--------------------------------------|---|
| <input type="checkbox"/> Tak         | <input type="checkbox"/> WC-stol                |
| <input type="checkbox"/> Väggar      | <input type="checkbox"/> Tvättställ             |
| <input type="checkbox"/> Armatur     | <input type="checkbox"/> Dörrar                 |
| <input type="checkbox"/> Badrumsskåp | <input type="checkbox"/> Dörrkarmar             |
| <input type="checkbox"/> Ventil      | <input type="checkbox"/> Golvbrunn              |
| <input type="checkbox"/> Spegel      | <input type="checkbox"/> Golv                   |
| <input type="checkbox"/> Badkar      | <input type="checkbox"/> Under och bakom badkar |